
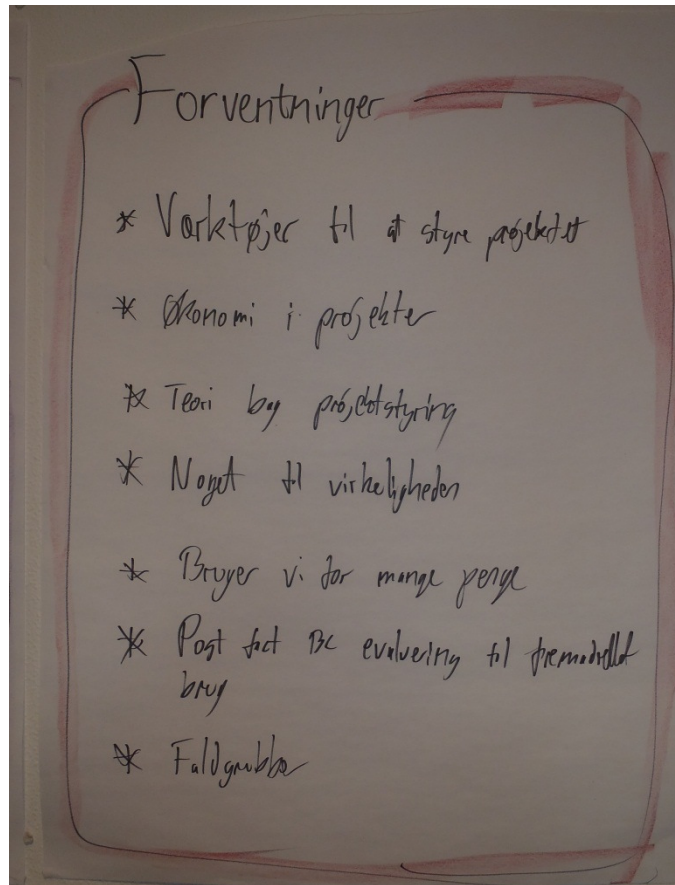


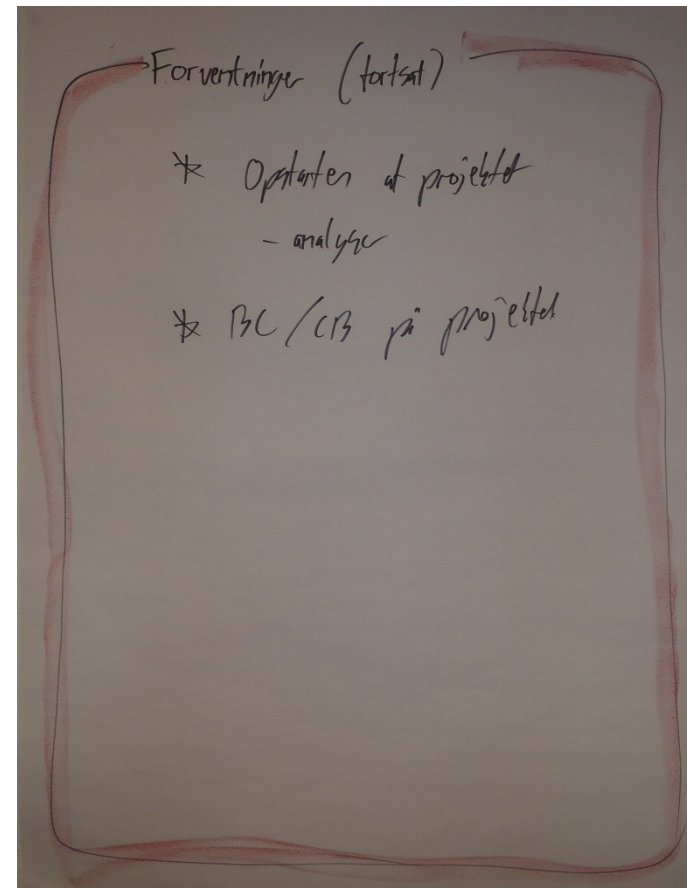
## Emner vi behandlede (flipchart fra bagerst i lokalet)



## Forventninger



## Forventninger (fortsat)



## Hvad er et projekt?

Hvad er et projekt? —

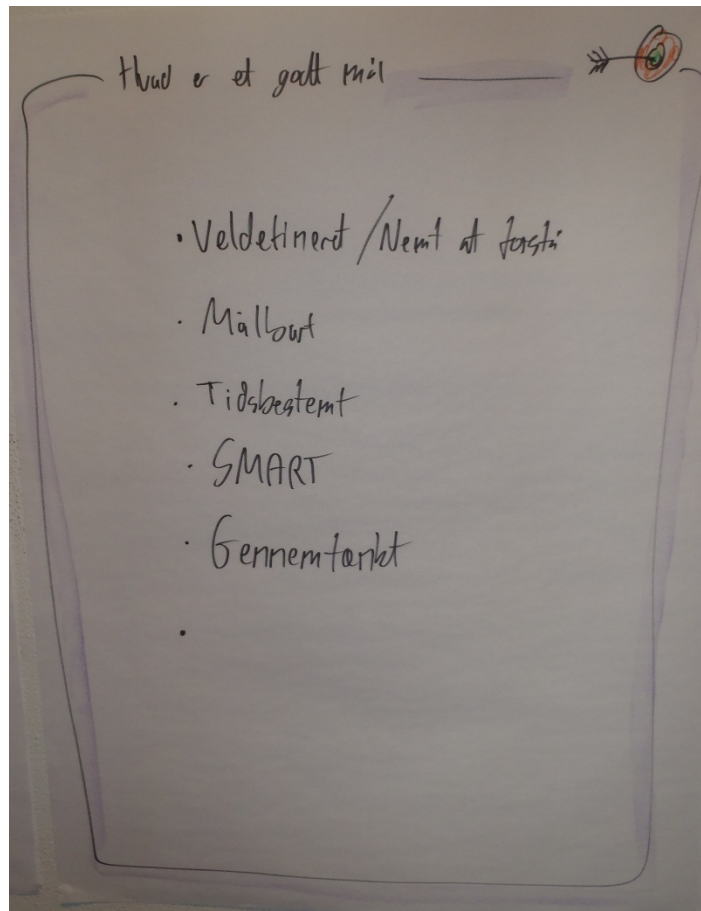
- En store opgave
- Planlægning
- Optimal ressourceudnyttelse
- Budget
- Afgrænset
- Resurse, tid
- Klat defineret opgave
- En idé bliver til virkelighed
- Et mål
- Implementering af noget nyt

## Hvorfor har vi projekter?


Hvorfor har vi projekter? — ?

- Rød tråd
- Struktur
- Spare tid & penge
- Involvering af interessenter
- Resultater
- Afgrænsning

## Hvad er et godt mål?




## Hvorfor projektplanlægning?



## Hvad er risikostyring?




Hvad er risikostyring ?

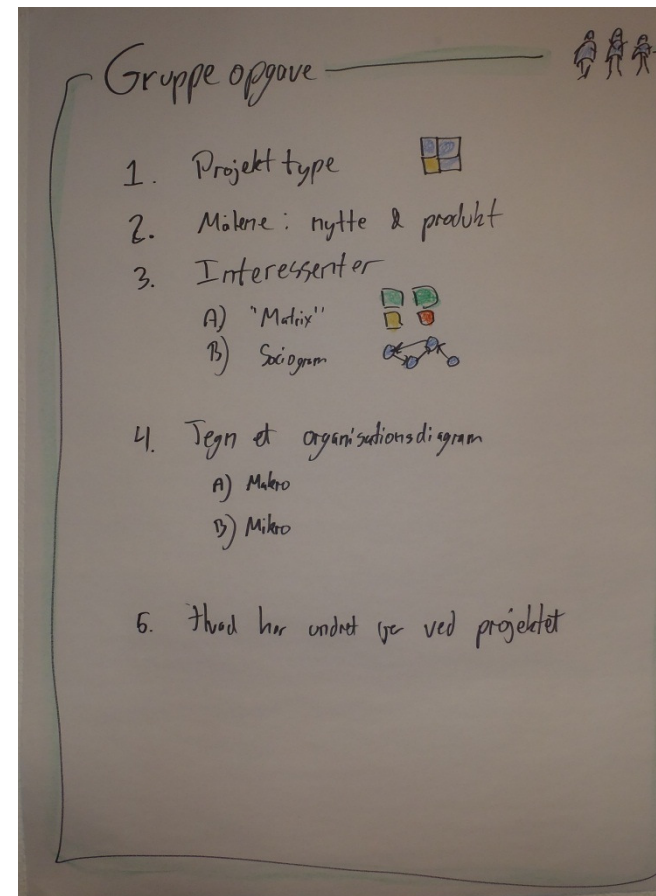
- Klarlægge risici
- Ser dem ikke komme
- 



## Gruppeopgave

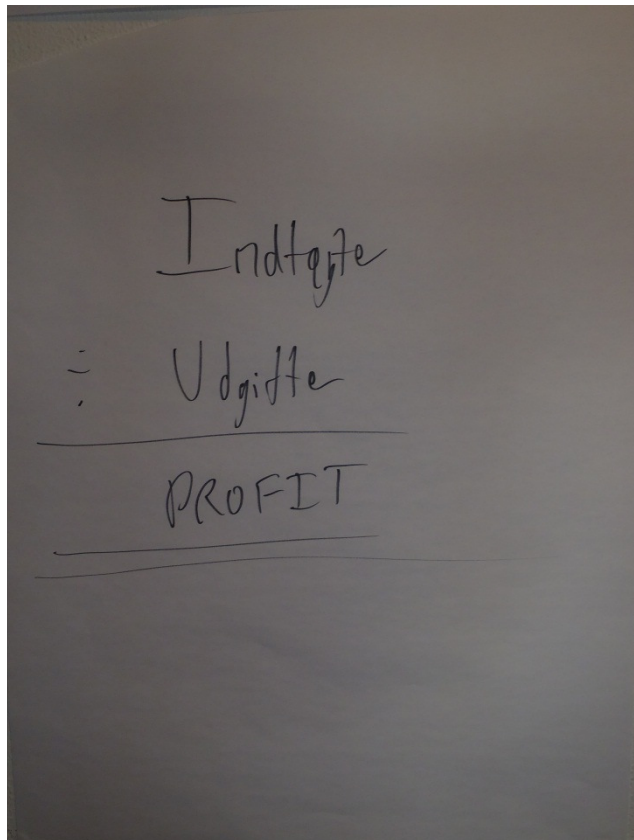
Gruppe opgave

1. Projekt type 
2. Målene: nytte & profit
3. Interessenter
  - A) "Matrix" 
  - B) Sociogram 
4. Tegn et organisationsdiagram
  - A) Mikro
  - B) Mikro
5. Hvad har undret jer ved projektet

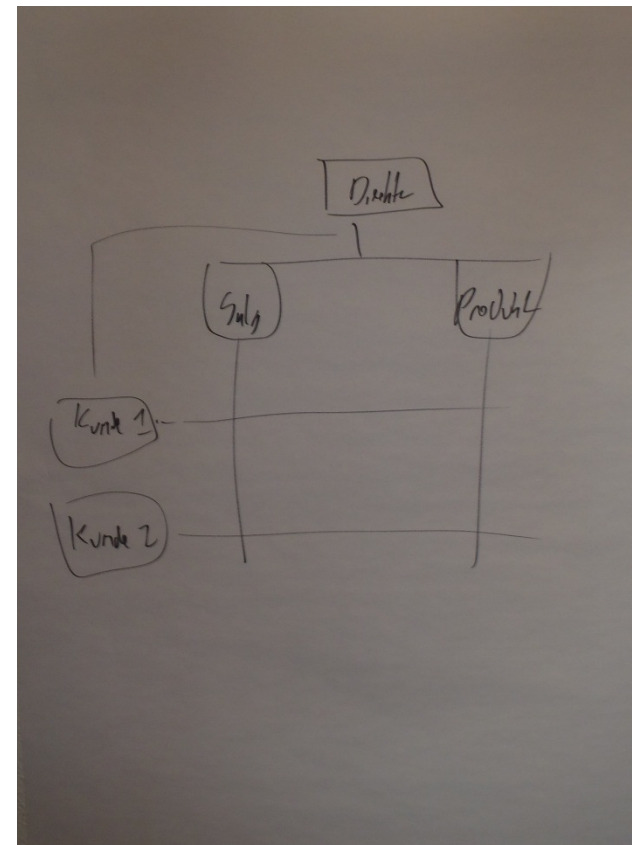




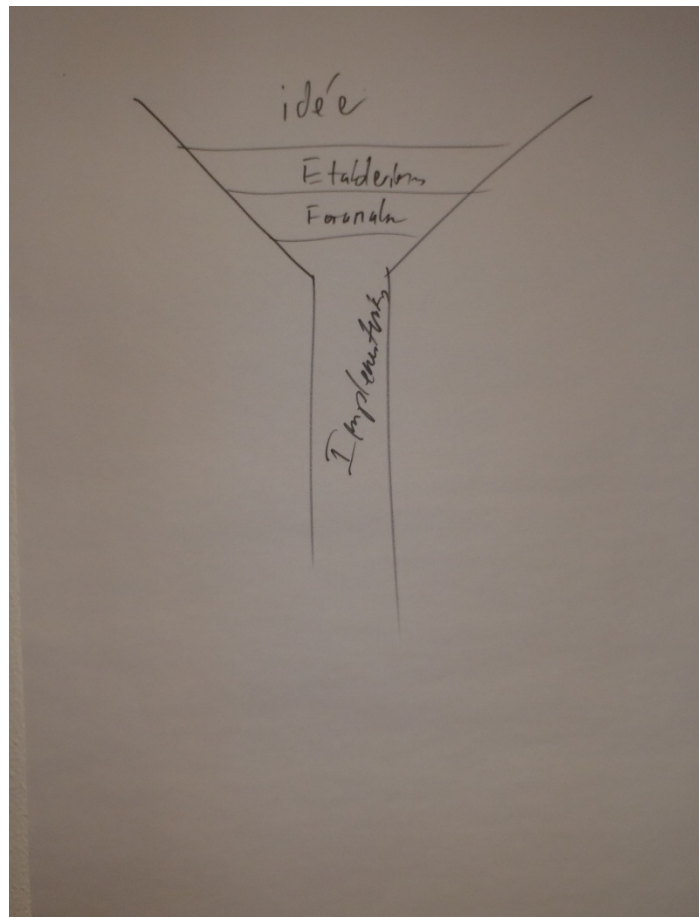
## Profit er godt



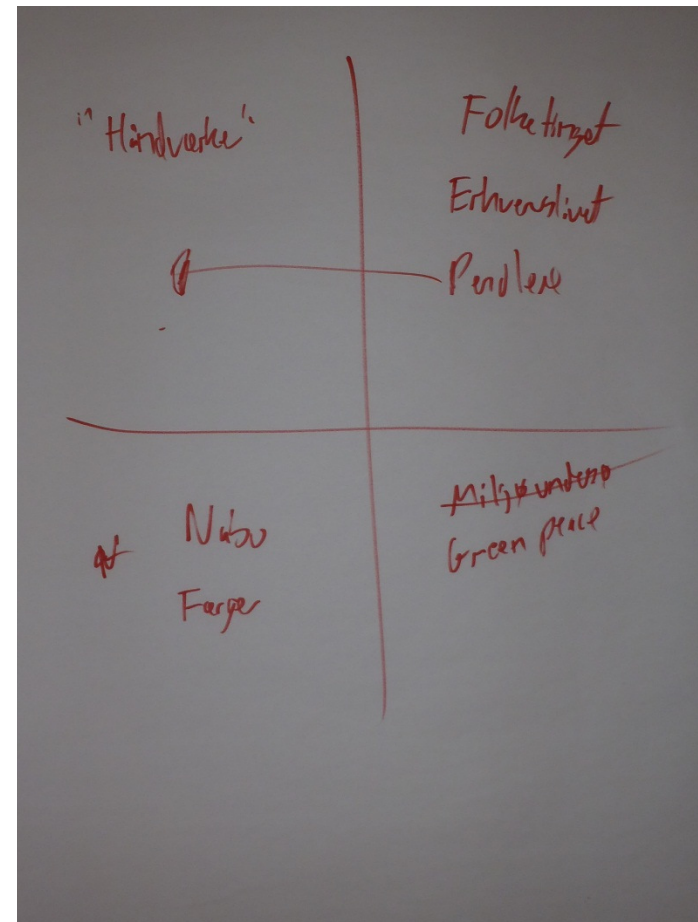
## En matrix organisation



### En klassisk tragtmudel



### En hurtig interessant analyse



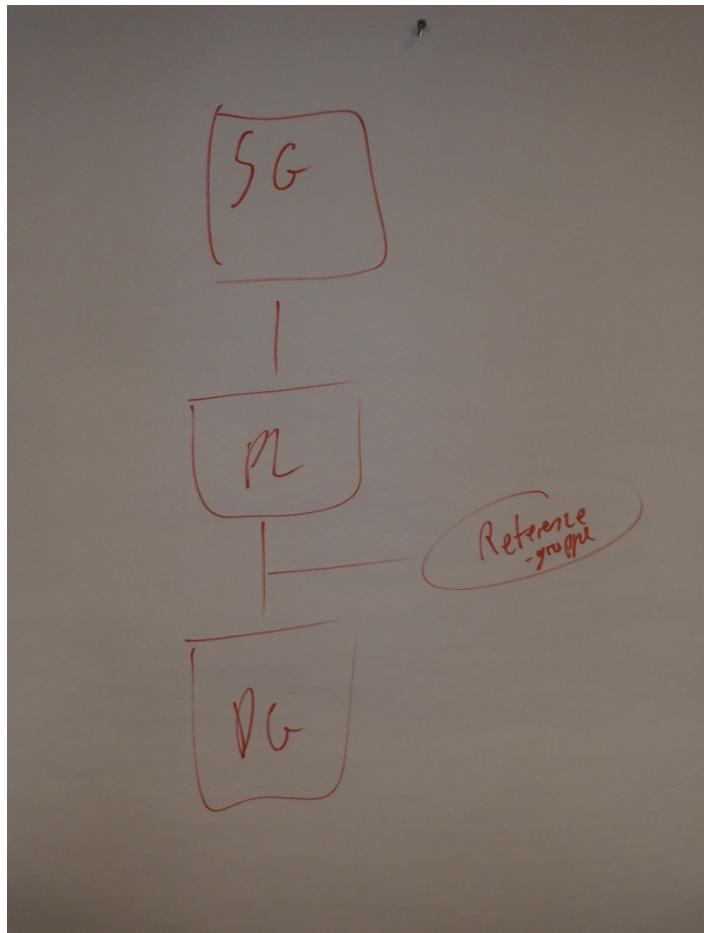
### EVM eksempel

$$\begin{aligned}
 ACWP &: 1100,- && (11 \text{ tim} \times 100,-) \\
 EAC &: 1200,- && (12 \times 100) \\
 ETC &: 100,- \\
 \hline
 FG\% &= \frac{1}{12} = 0,92 = 92\% \\
 CPI &= \frac{BCWP}{ACWP} = \frac{0,92 \cdot 800}{1100} = \frac{736}{1100} = 0,66 \\
 EAC &= \frac{BAC}{CPI} = \frac{800}{0,66} = 1212
 \end{aligned}$$

### EVM eksempel II

$$\begin{aligned}
 CPI &= \frac{BCWP}{ACWP} = \frac{750}{900} = 0,83 \\
 FG\% &= \frac{150}{200} = 75\% \\
 BCWP &= FG\% \cdot BAC = 75\% \cdot 1000 = 750 \\
 CPI &= 0,83
 \end{aligned}$$



### Projektorganisering





### Cost Benefit opgave

ster kredit	750				
÷ Lagerplads		960	960	960	960
÷ Renter	500	500	500	500	500
÷ Bod	2,64 mio	5,67 mio	5,67 mio	5,67 mio	5,67 mio
		1250	1250	1250	1250
÷ Føl		<del>1250</del> 1500	1500	1500	1500
År		1	2	3	4
Projektsum	250				
IT-system	500	75	75	75	75
Implementering	150				
Kursus	50				
Viker	60				



## Evaluering

Fedt med... 	Overvej at... 
<ul style="list-style-type: none"><li>• Sig det da det virker</li><li>• Handouts</li></ul>	<ul style="list-style-type: none"><li>• Mere løbende "arbejde"</li><li>• Grupperarbejde</li><li>• Eksempler i praksis</li><li>• Mikro / Mikros</li></ul> <div data-bbox="817 790 963 933" style="background-color: #90EE90; transform: rotate(45deg); display: inline-block; padding: 5px;">Partekke</div>



## Evaluering II

Fedt med 	Overvej at 
<ul style="list-style-type: none"><li>• Excel</li><li>• Grupperarbejde</li><li>• Recap ved opstart</li></ul>	<ul style="list-style-type: none"><li>• Tal løbende ... giv tid</li></ul>

### Evaluering III

Godt med 	
<ul style="list-style-type: none"><li>• Gruppearbejde</li><li>• 12 per slides</li></ul>	

### Evaluering IV

Godt med 	Overvej at 
<ul style="list-style-type: none"><li>• Opgørte</li></ul>	